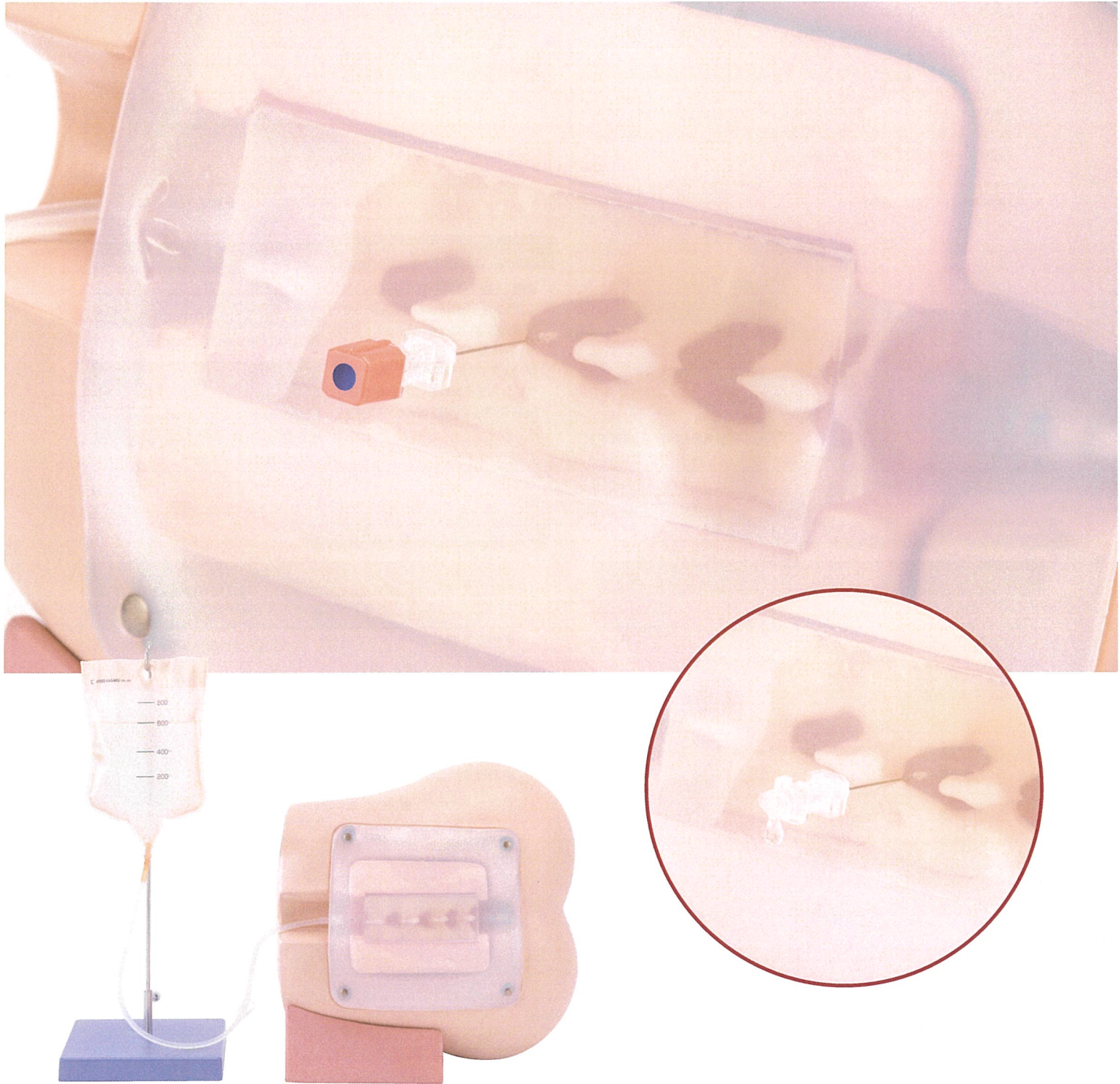


<http://www.unisis.co.jp>

スパイナル シミュレータ



「安全」な穿刺手技の学習教育に役立つシミュレータキット

「シミュレータから臨床へ」皮膚のリアルな穿刺感覚、生体に近い刺入感などを備えた穿刺トレーニングツールです。腰椎穿刺パッドと硬膜外穿刺パッドに加え、UNISISオリジナルの透明疑似皮膚と、練習用に2種類のスパイナル針を付属しています。1体でバリエーションに富んだ練習を行うことができます。

特徴

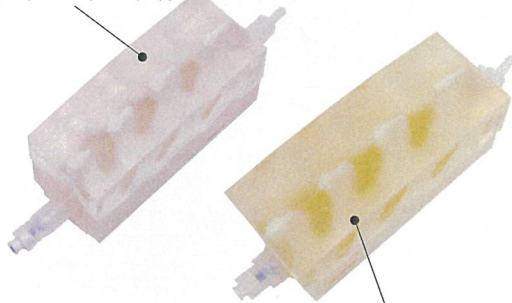
穿刺パッド交換システム

パッド交換システムの採用により、脊髄も膜下麻酔と硬膜外麻酔の穿刺手技の他、穿刺困難症例(オプション品)等、様々な手技の教育、練習を行うことができます。

腰椎穿刺パッドは、パッド内部に水を満たすことで、髄液のリコールバック確認も可能です。

硬膜外穿刺パッドでは、黄色靭帯を貫き、硬膜外腔に針が刺入する感覚を得る事ができます。また、硬膜外腔を再現したことで、硬膜外麻酔の一連の手技の練習も可能です。

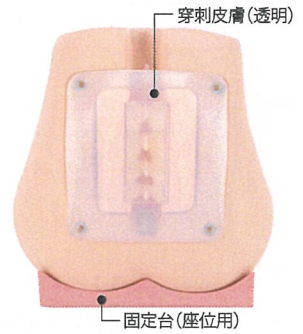
腰椎穿刺パッド(成人・標準)



硬膜外穿刺パッド(腰椎用)


透明疑似皮膚

UNISISオリジナルの透明疑似皮膚を使用することで、椎体の様子や針を視認しながら穿刺練習を行うことができます。




スパイナル針を標準付属

脊髄も膜下麻酔手技で使用される、K-3ランセットポイント針(Quincke)と刃先のないNoncuttingタイプのペンシルポイント針(Whitacre)の2種類のスパイナル針を標準付属。ペンシルポイント針は合併症であるPDPHの発生を低減することができます。



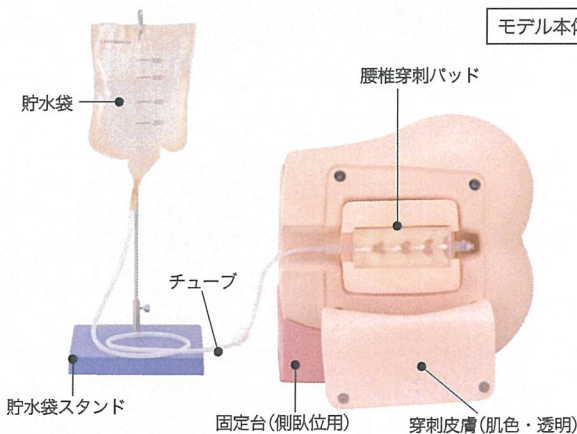
K-3 ランセットポイント針



ペンシルポイント針

各部名称

腰椎穿刺パッド(成人・標準)をセットした状態



仕様

スパイナルシミュレータ キット構成

構成	数量	構成	数量
モデル本体	1	シミュレータ用脊髄も膜下麻酔針	各5
腰椎穿刺パッド(成人・標準)	3	K-3 ランセットポイント	
硬膜外穿刺パッド(腰椎用) 排水バッグ付	1	・ 23G70mm	
穿刺皮膚(肌色)	1	・ 25G70mm	
穿刺皮膚(透明)	1	ペンシルポイント	
固定台(側臥位、座位)	各1	・ 25G75mm(ガイド針 20G32mm)	各5
マニュアル	1	・ 27G75mm(ガイド針 22G32mm)	
シリンジ (50ml)	1	※未滅菌品となります	
貯水袋、貯水袋スタンド	各1		

穿刺パッド等の消耗品については、(株)ユニシスかご購入元にお問い合わせ下さい。

お問合せ先



〒110-0016 東京都台東区台東 4-11-4 三井住友銀行 御徒町ビル7F (国内営業部直通) Tel:03-5812-7768 Fax:03-5812-7769

ユニシスウェブサイト <http://www.unisis.co.jp>

取扱店